



Find Us At
Facebook.com/LexusSociety | www.lexus.co.th


Lexus Authorized Dealers : (Showroom & Service Center) • Lexus Bangkok (Rama 9) 0-2716-8999 • Lexus Auto City Head Office Ramintra (km2) 0-2521-1111 • Lexus Auto City Sukhumvit Branch (Soi 18) 0-2260-8123
Lexus Authorized Service Corners : Chiang Mai • Toyota Chiang Mai 053-277-888 • Toyota Lanna 053-408-999 • Toyota Nakornping 053-999-888 **Khonkaen** • Toyota Khonkaen 043-008-888
• Toyota Kaennakorn 043-333-444 • Toyota Amata 043-240-333 **Ubonratchathani** • Toyota Deeyiem 092-474-9999 **Nakhon Ratchasima** • Toyota Thaiyen* 044-756-333 • Toyota Khaoyai 044-311-312
Cholburi • Toyota Interyont* 038-798-833 • Toyota Charoenyont* 038-255-663 • Toyota GND* 038-719-999 **Suratthani** • Toyota Suratthani 077-284-900 **Phuket** • Toyota Pearl* 076-302-222
Songkhla • Toyota Phithan Hadyai* 074-222-222

* Lexus Exclusive Customer Lounge

พื้ที่นจ้านนหยอ่ขงนตมทอทร (น้ว่รู่แลลคูนยบ้รทม) • เล้ค้ยบ้ล กงวทพ (พรรน 9) 0-2716-8999 • เลค้ยบ้ล ออโ้ต บ้ด้ ส้านบ้จางนบ้คพ รนบ้คทรา (กม.2) 0-2521-1111 • เลค้ยบ้ล ออโ้ต บ้ด้ ส้านบ้ สุกุมบ้ด (บอย 18) 0-2260-8123
คูนยบ้รทมอ่ขงนตมทอทร : **เช้ยงค้หน้** • โ้ตยค้เช้ยงค้หน้ 053-277-888 • โ้ตยค้ค้ส้านบ 053-408-999 • โ้ตยค้ค้ทอทรพ้ทค้ 053-999-888 **คูนยบ้เก้ท** • โ้ตยค้ค้ชอทเก้ท 043-346-800 • โ้ตยค้ค้ทบ้คท 043-333-444
• โ้ตยค้ค้ทบ้ค: 043-240-333 **คูนทรรนบ้ค** • โ้ตยค้ค้ค้ชอท 092-474-9999 **ทรรนบ้ค** • โ้ตยค้ค้ค้ชอท 044-756-333 • โ้ตยค้ค้ค้ทค้หน้* 044-311-312 **บะล้ย** • โ้ตยค้ค้ค้ชอทบะล้ย* 038-798-833
• โ้ตยค้ค้ค้ชอทบะล้ย* 038-255-663 • โ้ตยค้ค้ ช เ้บ น ต้* 038-719-999 **คูนทรรนบ้ค** • โ้ตยค้ค้ค้ชอท 077-284-900 **ทุกค้ด** • โ้ตยค้ค้ค้ทบ้ค* 076-302-222 **สทก** • โ้ตยค้ค้ค้ชอททบ้ค* 074-222-222

*บ้คทอทรค้ว่ทพค้ทบ้คค้ทอทรค้เลค้ยบ้ล

082018





LEXUS

INTELLIGENCE

SIX



CONCEPT



Is it possible to experience extraordinary joy in daily life? We created the new ES to do just that. To the regular tasks of moving you from place to place, it adds pleasure, comfort, and peace of mind, turning the routine into special experiences. The rejuvenated ES injects excitement into your everyday.

คำถามคือ เป็นไปได้ไหมที่ความสุขแสนพิเศษจะเกิดขึ้นกับเราได้ในทุกวัน? เราต้องการให้เลกซัส ES คือคำตอบว่า "ใช่" สำหรับคำถามนี้ นอกเหนือจากหน้าที่พื้นฐานที่รถยนต์พึงกระทำอย่างการพาคุณจากจุดหนึ่งไปอีกจุดหนึ่ง ES ยังถูกสร้างขึ้นเพื่อเติมความเพลิดเพลิน มอนความสบายทั้งกายใจ และเปลี่ยนกิจวัตรธรรมดาของคุณให้เป็นประสบการณ์พิเศษ ความลงตัวใหม่ของ ES คือสีสันพิเศษที่จะเติมชีวิตชีวาให้ทุกๆ วันของคุณ



» INTELLIGENCE



Note: Vehicles pictured and specifications detailed in this catalog may vary from models and equipment available in your area. Please inquire at your local dealer for details on the availability of features.

หมายเหตุ: ภาพและรายละเอียดของรถยนต์ที่ปรากฏในแคตตาล็อกอาจต่างจากรุ่นและอุปกรณ์ที่มีจำหน่ายในประเทศไทย กรุณาสอบถามข้อมูลเพิ่มเติมจากตัวแทนจำหน่าย

We further refined the renowned quietness and ride comfort of the ES's spacious interior, then heightened the experience of driving pleasure. Even as you relax in comfort, the elegant design catches eyes on the street. As Lexus's unique new luxury sedan, the ES goes a step beyond to provide premium comfort.

ตลอดมา ความสะดวกสบายและความเงียบสงบของห้องโดยสารที่โอ่โง่งคือเป็นจุดเด่นที่หาใครเทียบได้ยากของ ES แต่เรายังเลือกที่จะพัฒนาคุณสมบัติเหล่านี้ให้ดีขึ้นไปอีก และยังได้ปรับแต่งรถเพื่อให้อบอบสนองความสุขในการขับขี่ที่มากขึ้นกว่าเดิม ดีไซน์ที่สง่างามดังจุดทุกสายตาทายนอกให้หลงใหล... ในขณะที่คุณสามารถถอนเบรคหลังเพื่อพิทพอนในโลกส่วนตัวสำหรับเลกซ์ ES ความสบายที่แสนสุนทรีย์และเหนือระดับคือสิ่งที่เราไม่ยอมเป็นรองใคร



DESIGN



Given the beautiful proportions, low center of gravity, and coupe-like styling, you would never guess at the spacious interior. It delivers an emotional design that excites occupants, while capturing the attention of people passing by.

คุณอาจไม่ยึกเชื่อสิ่งที่ตาเห็น...ภายใต้รูปลักษณ์ที่ปราดเปรียวราวกับรถคูเป้ สัดส่วนที่สวยงาม และการจัดวางตัวรถที่มีจุดศูนย์ถ่วงที่ต่ำ หากมองจากภายนอกคุณอาจไม่คาดคิดว่าห้องโดยสารของ ES จะกว้างขวางและโอ่โง่งถึงเพียงนี้ นี่คือการยกระดับที่ทำให้เราตื่นเต้นทุกครั้งที่ได้มัน และตราตรึงทุกครั้งที่ได้มอง



» INTELLIGENCE



Note: Vehicles pictured and specifications detailed in this catalog may vary from models and equipment available in your area. Please inquire at your local dealer for details on the availability of features.

หมายเหตุ: ภาพและรายละเอียดของรถยนต์ที่ปรากฏในแคตตาล็อกอาจต่างจากรุ่นและอุปกรณ์ที่มีจำหน่ายในประเทศไทย กรุณาสอบถามข้อมูลเพิ่มเติมจากตัวแทนจำหน่าย



EXTERIOR

The flowing roof line that slopes towards the rear complements the balanced proportions and accentuates the wide, low stance. The sharp front face and rich contrast of the side profile contribute to a powerful presence that invites you to experience exhilarating driving.

เส้นรอบที่สไลไหลจากหลังคางจรดไฟท้ายถูกลากขึ้นเพื่อสร้างสมดุลให้กับสัดส่วนทั้งหมด รับกันกับช่วงฐานล้อที่กว้างและตัวรถที่ดูต่ำลง ดีไซน์ด้านหน้ารถที่คมกริบต่อเนื่องกับด้านข้างที่มีมิติจัดจ้านขับให้ตัวรถโดดเด่นออกมาจากทุกฉากหลัง ราวกับกำลังเชิญชวนให้เข้าไปพบกับความเร้าใจที่หลังพวงมาลัย



INTERIOR

The interior provides a comfortable, human-centered space. Controls in the snug cockpit have been laid out so that drivers don't need to change their line of sight or posture, while passengers enjoy a calm, relaxing space with ample legroom.

คุณ คือศูนย์กลางของทุกกระบวนการคิดการออกแบบภายในห้องโดยสารนี้ ทุกองค์ประกอบมีเป้าหมายคือความสะดวกและสบาย การควบคุมทุกสิ่งในรถถูกจัดวางไว้รอบตัวคุณ ในตำแหน่งและระยะที่คุณไม่จำเป็นต้องเสียสมาธิในการขับขี่ พร้อมทั้งมีพื้นที่มากพอสำหรับวางขาได้อย่างสบายที่เบาะหลัง ท่ามกลางความเงียบสงบและผ่อนคลาย



Note: Vehicles pictured and specifications detailed in this catalog may vary from models and equipment available in your area. Please inquire at your local dealer for details on the availability of features.

หมายเหตุ: ภาพและรายละเอียดของรถยนต์ที่ปรากฏในแคตตาล็อกอาจต่างจากรุ่นและอุปกรณ์ที่มีจำหน่ายในประเทศไทย กรุณาสอบถามข้อมูลเพิ่มเติมจากตัวแทนจำหน่าย



PERFORMANCE



Simply depress the accelerator or turn a corner, and you'll realize the ES refines the basics of performance. The smooth acceleration and optimized cornering control realize response that resonates with the driver's feelings. Even turning at an intersection you often drive through, you'll experience a warm thrill of excitement.

ชัดเจนตั้งแต่เริ่มกดคันเร่ง หรือแค่หักพวงมาลัยเลี้ยวที่ทางแยก คุณจะได้รับรู้ถึงสมรรถนะที่ถูกปรับให้หมดตั้งแต่พื้นฐานของเลขซีเอส ES การไล่ระดับความเร็วที่นุ่มนวลและการควบคุมตัวรถขณะเลี้ยว จะทำให้คุณรู้สึกเป็นธรรมชาติราวกับเป็นการเคลื่อนไหวของคุณเอง แม้จะขับผ่านแยกเดิมๆ ที่เคยผ่านอยู่ทุกวัน...ความเร้าใจที่เพียงอารมณ์อบอุ่นของ ES จะทำให้ทุกสิ่งไม่เหมือนเดิม

3

» INTELLIGENCE



GA-K (Global Architecture-K) platform

Lexus developed a new platform for the ES from scratch to create the foundation for excellence in core criteria, including design, dynamic performance, ride quality, quietness, and safety. For dynamic performance, the location and angle of the steering wheel and pedals were reviewed to create a posture that supports easy driving. To augment the vehicle's excellent DNA with its a low center of gravity and uniform lateral weight distribution, the geometry of the high-rigidity body and chassis were optimized to deliver excellent straight-line driving stability, stable cornering, and braking stability. In addition, the integration of advanced features including the newly-developed parallel rack EPS (Electric Power Steering), and performance dampers provide secure and pleasant handling that closely responds to the driver's intentions. Finally, we aggressively blocked vibrations and reduced every aspect of sensitivity to vibration to reduce noise and vibrations from the engine and tires, to provide a comfortable ride with outstanding quietness.

โครงสร้างตัวถัง GA-K (Global Architecture-K)

นวัตกรรมที่เลกซัสคิดค้นขึ้นใหม่ทั้งหมด เป็นการสร้างพื้นฐานที่ดีเยี่ยมให้กับ ES เพื่อต่อยอดไปสู่ความสมบูรณ์แบบในทุกๆ ด้าน ทั้งการออกแบบ สมรรถนะการขับขี่ ความเงียบสงบ และความปลอดภัย สำหรับสมรรถนะการขับขี่นั้น เลกซัสได้ปรับตำแหน่งและองศาการจัดวางพวงมาลัยและเป็นเหยียบต่าง ๆ เพื่อสร้างท่าหนึ่งที่จะช่วยให้ขับขี่ได้ง่ายที่สุด และเพื่อตอบสนองกับ DNA อันดีเลิศของรถ ที่เกิดจากตำแหน่งจุดศูนย์ถ่วงที่ต่ำและการกระจายน้ำหนักที่สมดุล เลกซัสได้พัฒนาตัวถังและเพลาลำโพงที่มีความแข็งแรงสูง สร้างความมั่นคงดีเลิศกับระบบกันสะเทือนแบบสปอร์ต และเบรก นอกจากนี้ยังได้รวมเอาเทคโนโลยีที่สำคัญ ทั้งพวงมาลัยพาวเวอร์ไฟฟ้า EPS (Electric Power Steering) ที่เลกซัสพัฒนาขึ้นใหม่ล่าสุด และระบบขับเคลื่อนแรงกระตุ้นคุณภาพสูงไว้ใน ES เพื่อให้คุณควบคุมรถได้อย่างปลอดภัยและเพลิดเพลิน สิ่งการทุกการเคลื่อนไหวได้อย่างใจคิด ที่สำคัญ แรงสั่นสะเทือนถูกระงับจากทุกช่องทางได้ถูกกำจัดออกจากห้องโดยสาร ให้เหลือเพียงความเงียบสงบ คุณจึงแทบไม่รู้สึกถึงการสั่นสะเทือนใดๆ จากล้อและเครื่องยนต์

EPS (Electric Power Steering)

The parallel rack electric power steering system provides crisp, clean response as soon as you start turning the steering wheel. A newly-developed steering column offers enhanced rigidity and excellent steering feel.

ระบบพวงมาลัยพาวเวอร์ไฟฟ้า EPS

การใช้ระบบบังคับเลี้ยวแบบขนาน ทำให้การควบคุมพวงมาลัยพาวเวอร์ไฟฟ้าทำได้อย่างฉับคม ตอบสนองได้ตั้งแต่วินาทีแรกที่หักพวงมาลัย พร้อมพวงมาลัยที่เลกซัสพัฒนาใหม่ให้แข็งแรง ยิ่งกว่าเดิม มอบความรู้สึกที่ดีย่อมขุ่น:ขับช้



Performance dampers*

Performance dampers in the front and rear boost the feeling of unity between car and driver. The dampers quickly absorb body flex and minuscule vibrations while driving to sharpen handling characteristics and contribute to the excellent ride comfort and quietness.

*For Premium only



ตัวขับเคลื่อนกระแทกประสิทธิภาพสูง*

ติดตั้งที่ช่วงล่างทั้งหน้าและหลังเพื่อเพิ่มความรู้สึกเป็นหนึ่งเดียวกันระหว่างรถและคนขับ ตัวขับเคลื่อนกระแทกจะดูดซับแรงจากการบิดตัวและแรงสั่นสะเทือนขุ่น:ขับช้ เพื่อช่วยให้การควบคุมรถทำได้ฉับคมยิ่งขึ้น พร้อมเพิ่มความสบายและความเงียบสงบในห้องโดยสาร

*สำหรับInsa Premium เท่านั้น



Multi material body

The ring-shaped body structure helps to reduce body torsion. A V-shaped brace behind the rear seats contributes to coupling rigidity for excellent stability. In addition, body rigidity is enhanced by the extensive use of advanced technologies including laser screw welding and structural body adhesives. Optimizing the use of hot-stamp and high-tensile steel in key body components also reduces weight while contributing to excellent collision safety.

ตัวถังจากวัสดุผสมผสาน

โครงสร้างตัวถังรูปทรงวงแหวนช่วยลดการบิดตัวของรถ เสริมด้วยแท่งยึดรูปทรงตัว V ที่ด้านหลังเบาะหลัง ช่วยเพิ่มความแข็งแรงให้ตัวประกอบเพลลา จึงทำให้ตัวรถมีความมั่นคงเกาะถนนดีเยี่ยม โดยในการประกอบตัวถัง เลกซัสได้เลือกใช้เทคโนโลยีอัจฉริยะต่างๆ มาเพิ่มความแข็งแรงให้ตัวรถ เช่นการเชื่อมตัวถังด้วยเทคโนโลยี Laser Screw Welding เป็นการเชื่อมที่ให้ความร้อนต่ำไม่ทำให้ตัวถังเสียรูป จึงมีความแม่นยำและทนทานสูง ใช้กาวเชื่อมตัวถังทนความดันสูง ชิ้นส่วนหลักต่างๆ ของรถใช้เหล็กความแข็งแรงสูง นำมาขึ้นรูปร้อน เพื่อช่วยลดน้ำหนักของรถและเพิ่มความปลอดภัยเมื่อเกิดการชน

Note: Vehicles pictured and specifications detailed in this catalog may vary from models and equipment available in your area. Please inquire at your local dealer for details on the availability of features.

หมายเหตุ: ภาพและรายละเอียดของรถยนต์ที่ปรากฏในแคตตาล็อกอาจต่างจากรุ่นและอุปกรณ์ที่มีจำหน่ายในประเทศไทย กรุณาสอบถามข้อมูลเพิ่มเติมจากตัวแทนจำหน่าย



Suspension
The geometry of the newly-developed McPherson strut front suspension was optimized to realize excellent steering response and turning stance, together with premium ride comfort. The arm positions on the trailing-arm double-wishbone rear suspension were optimized to smoothly handle uneven road surfaces, providing an excellent blend of handling stability and ride comfort. In addition, the shock absorbers on both the front and rear suspension incorporate swing-valve shock absorbers that respond to even minuscule movements, to provide an exceptionally flat feel when starting up, as well as excellent straight-line stability when driving at speed.

ระบบกันสะเทือน

เลกซ์สได้พัฒนาโครงสร้างระบบกันสะเทือนด้านหน้าแบบ McPherson strut ขึ้นใหม่ เพื่อให้ตอบสนองต่อพวงมาลัยได้อย่างดีเยี่ยม มีวงเลี้ยวที่แคบลง ให้ความสบายเหนือระดับขณะขับขี่ และยังได้พัฒนาตำแหน่งจุดยึดของระบบกันสะเทือนด้านหลังแบบ Trailing-arm double-wishbone เพื่อเพิ่มความนุ่มนวลเมื่อขับบนถนนขรุขระ เลกซ์ ES จึงมีทั้งการขับขี่ที่มีเสถียรภาพและสบาย นอกจากนี้ โช้คอัพทั้งด้านหน้าและหลังยังเป็นแบบ Swing-valve ที่ตอบสนองต่อการเคลื่อนไหวที่เล็กที่สุด คุณจึงแทบจะไม่มีรู้สึกถึงการสั่นสะเทือนใดๆ อีกทั้งยังขับขี่ได้อย่างมั่นคงแม้ในย่านความเร็วสูง

Brakes

Engineered for excellent braking force, control and response, the brakes provide intuitive response to the driver's input, feeding driving pleasure by supporting exciting driving with peace of mind. In addition, the ES is equipped with an electric parking brake, further enhancing easy operation and driving enjoyment.



ระบบเบรก

วิศวกรของเลกซ์สได้พัฒนาระบบเบรกให้โดดเด่นทั้งในเรื่องแรงเบรก การควบคุม และการตอบสนอง ทำงานตามการควบคุมของผู้ขับได้อย่างใจคิด มอบความรู้สึกเพลิดเพลิน และปลอดภัยในขณะขับขี่ มาพร้อมเบรกมือไฟฟ้าที่ควบคุมได้อย่างง่ายดาย คุณจึงสนุกกับการขับขี่ได้เต็มที่



Drive mode select

Drive mode select provides integrated control of multiple systems to let you tune performance to suit your driving style. You can select and change between three modes: Eco, Normal, Sport.

โหมดการขับขี่

ปรับตั้งค่าการขับขี่ของรถได้ง่ายด้วยสวิตช์เลือกโหมดการขับขี่ ตามสไตล์การขับขี่ที่เป็นตัวคุณ โดยมีทั้งโหมดประหยัดน้ำมัน (Eco) โหมดปกติ (Normal) และโหมดสปอร์ต (Sport)



Hybrid System

The new hybrid system aims to transform people's image of hybrid performance even as it realizes exceptional fuel efficiency. By combining the excellent response of the 2.5-liter L4 engine with a compact, small lightweight battery and sophisticated control capabilities, it delivers a smooth natural acceleration feel, responding instantly to accelerator inputs.

ระบบไฮบริดใหม่

สิ่งที่โลกเคยเข้าใจเกี่ยวกับไฮบริดจะต้องเปลี่ยนไป เลกซ์ต้องการสภาพความเชื่อแบบเดิมๆ และแสดงให้เห็นว่าเครื่องยนต์ไฮบริดสามารถให้สมรรถนะที่จัดจ้านพร้อมประหยัดน้ำมันดีเยี่ยมได้จริง โดยนำเครื่องยนต์สมรรถนะแรงอย่างเครื่องยนต์ 4 สูบแถวเรียง ขนาด 2.5 ลิตร (A25A-FXS) จับคู่แบตเตอรี่ขนาดกะทัดรัด น้ำหนักเบา และระบบการควบคุมที่ละเอียดซับซ้อน เพื่อสร้างอารมณ์การทำความเร็วที่ราบรื่นและเป็นธรรมชาติ ตอบสนองได้ทันทีที่ตะคันเร่ง

2.5-liter L4 engine (A25A-FXS)

The newly-developed 2.5-liter L4 engine delivers a sophisticated blend of dynamic performance, fuel efficiency and environmental friendliness. Reviewing the engine's basic design, adopting a longer stroke and high-efficiency intake ports, and enhancing the flow of air in the cylinders realize high-speed combustion. Additional refinements include multi-hole direct injectors, a continuously variable-capacity oil pump, a variable cooling system, and VVT-iE on the intake-side valves.*



เครื่องยนต์ 4 สูบแถวเรียง ขนาด 2.5 ลิตร (A25A-FXS)

พัฒนาใหม่ล่าสุด พลพสานคุณสมบัติทั้งสมรรถนะการขับขี่ การประหยัดน้ำมัน และความเป็นมิตรต่อสิ่งแวดล้อม โดยเลกซ์สได้ปรับแต่งการออกแบบเครื่องยนต์ตั้งแต่ขั้นพื้นฐาน และเปลี่ยนมาใช้พอร์ทไอดีที่มีประสิทธิภาพยิ่งขึ้น รวมถึงเพิ่มการไหลเวียนของอากาศในกระบอกสูบเพื่อเร่งการจุดระเบิดให้เร็วขึ้น นอกจากนี้ยังปรับแต่งหัวฉีดน้ำมันตรงเป็นแบบหลายรู ตัวปั้มน้ำมันความจุแปรผันได้ระบบหล่อเย็นแบบแปรผันได้ และเปลี่ยนมาใช้วาล์วไอดีแบบ VVT-iE*

*VVT-iE : Variable Valve Timing-intelligent by Electric motor.

Note: Vehicles pictured and specifications detailed in this catalog may vary from models and equipment available in your area. Please inquire at your local dealer for details on the availability of features.

หมายเหตุ: ภาพและรายละเอียดของรถยนต์ที่ปรากฏในแคตตาล็อกอาจต่างจากรุ่นและอุปกรณ์ที่มีจำหน่ายในประเทศไทย กรุณาสอบถามข้อมูลเพิ่มเติมจากตัวแทนจำหน่าย



FEATURES



Refining the advanced levels of luxury and utility experienced in the previous generation model enables the driver and passengers to enjoy premium comfort, for a quality of luxury comfort that is consistently a step ahead.

สัมผัสความสบายที่หาใครเทียบได้ยาก จากความหรูหราและฟังก์ชันการใช้งานต่างๆ ที่เลกซ์ลัสยกระดับในทุกรายละเอียดให้ดียิ่งขึ้นกว่า ES ทุกรุ่นที่เคยมีมา



» INTELLIGENCE

The sharp face is focused on the Lexus spindle grille, a core design cue that is heightened by the compact LED headlamps. The DRL (Daytime Running Lamps) emit an L-shaped light that radiates a smart and fearless expression. L-shaped LED rear combination lamps further embed the distinctive Lexus identity. Advanced features including acoustic glass and seatback silencers contribute to the extremely low noise levels in the cabin, further enhancing this relaxing private space. It is a refined expression of Lexus hospitality that remains ahead of its time in shaping perceptions of luxury.

ประจักษ์หน้ากับความเรียบคมที่โดดเด่นด้วยกระจังหน้าแบบ Spindle grille เอกลักษณ์ที่บ่งบอกความเป็นเอกลักษณ์ ที่ยังโดดเด่นยิ่งขึ้นเมื่อประกบกับไฟหน้าแบบ LED และไฟ DRL (Daytime Running Light) รูปตัว L เปล่งประกายความแตกต่างไม่เหมือนใคร กลมกลืนกับกันชนไฟท้าย LED รูปตัว L ที่ต่อกันอย่างลงตัวแห่งเอกลักษณ์ให้ยังชัดเจน สร้างความเป็นส่วนตัวให้ห้องโดยสารด้วย Acoustic glass และ Seatback silencers เข้มแข็งและผ่อนคลายได้ทุกขณะ สะท้อนเอกลักษณ์แห่งความใส่ใจในทุก รายละเอียด ราวกับได้รับการต้อนรับอย่างอบอุ่นเช่นแขกผู้ทรงเกียรติ มาตรฐานใหม่ของความหรูหราที่ล้ำหน้าเหนือกาลเวลาจากเอกลักษณ์



Ultra compact 3-eye LED headlamps*
The ultra compact 3-eye LED headlamps combine a beautiful, sharply-defined design with excellent light distribution. The sequential turn signal lamps illuminate in a sequential flow from the inner side to the outside of the vehicle.

ไฟหน้าแบบ Ultra compact 3-eye LED headlamps*
ดีไซน์เรียบหรูกระทัดรัด ครบทั้งรูปลักษณ์ที่สวยงามและ การกระจายแสงที่ดีเยี่ยม มาคู่กับไฟสัญญาณ Sequential ที่ให้ลำแสงวิ่งเป็นเส้นต่อเนื่องตามทิศทางการเลี้ยว

*For Premium and Grand Luxury only
*สำหรับรุ่น Premium และ Grand Luxury เท่านั้น

LED rear combination lamps
The L-shaped rear combination lamps reinforce the ES's Lexus identity. The three-dimensional design was engineered to combine high visibility with distinctive style.

ไฟท้าย LED
ดีไซน์รูปทรงตัว L ที่ต่อกันอย่างลงตัวของเอกลักษณ์ให้ยังชัดเจน ออกแบบให้มีมิติและความลึก ไม่เพียงเพื่อสร้างความแตกต่างแต่ยังช่วยให้องค์เห็นได้ชัดเจนจากระยะไกล แม้ในความมืด



Hands-free power trunk lid
Even if both hands are full, when carrying the Electronic Key you can open and close the trunk lid automatically by moving your foot under the rear bumper and out again.

พากระโอบงท้ายเปิด-ปิดด้วยระบบไฟฟ้า
พากระโอบงท้ายเปิดอัตโนมัติด้วยระบบไฟฟ้าโดยไม่ต้องสัมผัสตัวรถ ด้วยระบบเซนเซอร์บริเวณใต้กันชน เพื่อความสะดวกสบายสูงสุด โดยเฉพาะเวลาที่คุณมีสัมภาระในมือเป็นจำนวนมาก



Meter/EMV display
The 12.3-inch* EMV (Electro Multi-Vision) displays incoming hands-free mobile calls, audio system and other information, and coordinates the display of select information with the multi-information display integrated into the 7-inch color TFT (Thin Film Transistor) Optitron meter. To allow the driver to concentrate on driving, the layout is designed with all controls within easy reach, minimizing the need for changes in posture or line of sight. The EMV displays information such as maps in full-screen mode without limiting the driver's ability to access the information, even when displaying the menu and map at the same time.

*For Premium and Grand Luxury only

มาตรวัด/จอแสดงผล EMV
หน้าจอ EMV ขนาด 12.3 นิ้ว* จะแสดงผลการเชื่อมต่อกับโทรศัพท์มือถือ ระบบเสียง และข้อมูลอื่นๆ และจะแสดงผลข้อมูลตามฟังก์ชันที่เลือกพร้อมกับจอแสดงผลจอแสดงผลแบบ TFT (Thin Film Transistor) ขนาด 7 นิ้ว รวมทั้งวางตำแหน่งของปุ่มควบคุมต่างๆ ให้อยู่ในระนาบที่สั่งการได้ง่าย ลดความเป็นอันตรายในการเปลี่ยนท่าทางหรือเสียสมาธิจากการขับขี่ นอกจากนี้จอแสดงผล EMV จะแสดงผลข้อมูล อาทิเช่น แผนที่แบบเต็มจอ โดยไม่รบกวนการเข้าถึงข้อมูลของผู้ขับขี่ แม้ในขณะที่แสดงผลทั้งเมนูและแผนที่พร้อมกัน

*สำหรับรุ่น Premium และ Grand Luxury เท่านั้น

Active Noise Control
Active Noise Control uses engine rpm and a dedicated microphone to identify and reduce muffled engine sound by outputting an opposite-phase sound from the speakers to cancel it out, significantly enhancing quietness in the cabin.

ระบบควบคุมเสียงรบกวนแบบแอคทีฟ
ปรับระดับการตัดเสียงรบกวนโดยใช้ไมโครโฟนเป็นตัวตรวจจับเสียงจากเครื่องยนต์ เพื่อวัดระดับว่าต้องควบคุมเสียงรบกวนมากแค่ไหน โดยระบบจะปล่อยคลื่นเสียงที่ตรงข้ามกับคลื่นเสียงจากเครื่องยนต์ออกมาทางลำโพงเพื่อหักล้างกัน จึงเพิ่มความเงียบให้ห้องโดยสารได้เต็มที่

Note: Vehicles pictured and specifications detailed in this catalog may vary from models and equipment available in your area. Please inquire at your local dealer for details on the availability of features.

หมายเหตุ: ภาพและรายละเอียดของรถยนต์ที่ปรากฏในแคตตาล็อกอาจต่างจากรุ่นและอุปกรณ์ที่มีจำหน่ายในประเทศไทย กรุณาสอบถามข้อมูลเพิ่มเติมจากตัวแทนจำหน่าย



Remote Touch Interface
The interface is designed for smartphone-style operation. The cursor can be adjusted to stop following flick operation to suit the user's preferences. Pinch-in and pinch-out operation enables continuous in and out zooming.

รีโมทควบคุมแบบสัมผัส
ออกแบบมาให้คุณสามารถควบคุมฟังก์ชันต่างๆ ในรถได้เหมือนกับการใช้สมาร์ตโฟน โดยคุณสามารถลากนิ้วเพื่อเลื่อนเคอร์เซอร์ไปตามเมนูที่ต้องการใช้งาน และสามารถย่อและขยายภาพในหน้าจอได้อย่างต่อเนื่อง



Lexus Climate Concierge
The powerful energy-efficient air conditioning system provides 3-zone independent control of the temperature in the driver's seat, front passenger's seat and rear seats. A control panel for rear seat passengers is conveniently located in the rear center armrest.

ระบบควบคุมอุณหภูมิอัจฉริยะ: Lexus Climate Concierge
แบ่งการดูแลอุณหภูมิออกเป็น 3 ส่วนแยกจากกัน โดยแยกระหว่างบริเวณคนขับ พู่โดยสารตอนหน้า และพู่โดยสารตอนหลัง โดยพู่โดยสารตอนหลังสามารถปรับอุณหภูมิได้เองที่แผงควบคุมบริเวณที่วางแขนกลางเบาะหลัง



4-way driver and front passenger lumbar support*
The front seatbacks feature a design with separate upper and lower sections to provide a continuous flow through to the console and armrest. Integrated lumbar support for the lower back helps reduce fatigue on long drives. Switches control 4-way horizontal and vertical adjustments, enabling the driver and front seat passenger to tailor the optimal position to suit their physiques.

เบาะนั่งคนขับและพู่โดยสารตอนหน้าปรับหนุนหลังได้ 4 ทิศทาง*
พนักพิงของเบาะนั่งคู่หน้าถูกออกแบบมาให้แยกก่อนล่างและก่อนบนออกจากกัน เพื่อสร้างความต่อเนื่องจากเบาะนั่งมายังคอนโซลและที่พิงแขน โดยรวมตัวหนุนหลังไว้กับพนักพิงก่อนล่างเพื่อช่วยลดความเมื่อยล้าเมื่อต้องขับทางไกล มีสวิตช์ควบคุมที่ปรับได้ทั้ง 4 ทิศทางทั้งแนวตั้งและแนวนอน เพื่อให้คุณปรับแต่งทำนั่งได้เหมาะสมกับสรีระมากที่สุด ทั้งพู่ขับและพู่โดยสารด้านหน้า

*For Premium only
*สำหรับรุ่น Premium เท่านั้น

Rear armrest and multi-operation panel
The rear seats feature a center armrest with convenient cupholders. An integrated control panel lets occupants adjust the audio system, seat recline* and other settings, further enhancing passenger pleasure.

แผงควบคุมอนุกรมประสมค์บริเวณที่วางแขนกลางเบาะหลัง
เบาะหลังของเลขซี ES มาพร้อมที่วางแขนตรงกลางเบาะติดตั้งที่วางแก้วเพื่อความสะดวกสบาย พร้อมแผงควบคุมที่ช่วยให้พู่โดยสารสามารถควบคุมระบบเครื่องเสียง ปรับเอนพนักพิง* รวมถึงสั่งการฟังก์ชันอื่นๆ ในรถได้อย่างง่ายดาย



Wireless charger
For wireless charging of batteries, simply place Qi-compatible smartphones and electronic devices on the charging tray in the center console box.

แท่นชาร์จโทรศัพท์แบบไร้สาย
สำหรับสมาร์ตโฟนที่รองรับการชาร์จแบบไร้สาย คุณสามารถวางโทรศัพท์ลงบนแท่นชาร์จที่อยู่บริเวณตรงกลางกล่องคอนโซลได้อย่างง่ายดาย



Power rear seats*
The reclining power rear seats provide up to 8° of recline to create an even more relaxing space.

เบาะนั่งตอนหลังปรับเอนด้วยไฟฟ้า*
เพิ่มความสบายยิ่งขึ้นด้วยเบาะนั่งตอนหลังที่ปรับเอนได้ถึง 8 องศา ด้วยสวิตช์ควบคุมแบบไฟฟ้าที่สะดวกสบาย

*For Premium only

*สำหรับรุ่น Premium เท่านั้น

Note: Vehicles pictured and specifications detailed in this catalog may vary from models and equipment available in your area. Please inquire at your local dealer for details on the availability of features.

หมายเหตุ: ภาพและรายละเอียดของรถยนต์ที่ปรากฏในแคตตาล็อกอาจต่างจากรุ่นและอุปกรณ์ที่มีจำหน่ายในประเทศไทย กรุณาสอบถามข้อมูลเพิ่มเติมจากตัวแทนจำหน่าย

SAFETY



The ES's exciting performance is underpinned by active and passive safety measures that utilize advanced technologies to deepen your peace of mind.

ความร่อนแรงของสมรรถนะถูกวางสมดุลไว้คู่กับความปลอดภัยที่อุ่นใจได้ ระบบความปลอดภัยทั้งแบบปกป้องและป้องกันของเลกซัส ES ครอบคลุมด้วยเทคโนโลยีขั้นสูงที่ทำให้คุณไม่ต้องกังวลขณะเดินทาง



» INTELLIGENCE



LEXUS SAFETY SYSTEM +



Pre-Crash Safety System*
 When the millimeter-wave radar and monocular camera sensors detect a vehicle ahead, a pedestrian during the day or at night, or a cyclist during the day and determine that a collision is likely, it alerts the driver and activates pre-crash brake assist when the driver depresses the brake pedal. If the driver cannot depress the brake pedal, it activates the pre-crash brakes to help avoid a collision or mitigate the impact force.

ระบบป้องกันก่อนการชน*
 เรดาร์และกล้องที่ตัวรถจะคอยประเมินสถานการณ์ว่าอาจเกิดการชนคนหรือผู้ขับขี่จักรยาน หรือรถคันอื่น ๆ หรือไม่ หากมีความเสี่ยงจะชนระบบจะส่งสัญญาณเตือนคนขับพร้อมช่วยกระตุ้นแรงเบรกเพิ่มเมื่อผู้ขับเหยียบเบรก หรือหากผู้ขับไม่เหยียบเบรกเมื่อมีสัญญาณเตือนระบบจะทำการเบรกเองโดยอัตโนมัติ

Lane Keeping Assist (LKA)*
 LKA alerts the driver with a sensory alert using steering wheel vibration or a buzzer, and on the multi-information display if the system judges the vehicle is about to cross the lane markings without using the turn signals, and assists steering to help avoid lane departure.



ระบบช่วยรักษาช่องทางวิ่ง*
 ระบบจะทำการส่งสัญญาณเตือนที่พวงมาลัย พร้อมกับแจ้งเตือนบนจอแสดงผลข้อมูลการขับขี่ในทันที เมื่อตรวจพบว่ารถยนต์มีการขับข้ามเลนโดยไม่เปิดสัญญาณไฟเลี้ยว และช่วยประคองพวงมาลัยเพื่อไม่ให้รถถอยออกนอกเลน

AHS (Adaptive High-beam System)*
 The system detects the headlamps of oncoming vehicles, tail lamps of preceding vehicles, and brightness of the surrounding area. When it detects a vehicle within the area illuminated by the high beams, it disables/enables 24 LEDs on each side to minutely adjust the lit and unlit areas, optimizing light distribution. By partially blocking light from the high-beam headlamps so that they don't directly project onto a preceding or oncoming vehicle, the system helps contribute to safe driving at night.



ระบบปรับไฟสูง-ต่ำอัตโนมัติ*
 ระบบจะตรวจจับแสงไฟจากไฟหน้าของรถที่สวนมา, ไฟท้ายของรถคันหน้า และแสงสว่างจากพื้นโดยรอบ เมื่อระบบตรวจพบว่ามีรถวิ่งสวนเข้ามาในระยะรัศมีความสว่างของไฟสูง หลอดไฟ LED ทั้ง 24 ดวงของแต่ละฝั่งจะถูกดับลงและเปิดขึ้นใหม่อัตโนมัติ เพื่อปรับแต่งการส่องสว่างไปยังบริเวณต่างๆ อย่างเหมาะสม โดยระบบจะเลือกตัดลำแสงไฟเพียงบางส่วน เพื่อไม่ให้รบกวนสายตาผู้ที่ขับรถสวนทางมา จึงช่วยเพิ่มความปลอดภัยให้การขับขี่ยามกลางคืน



Dynamic Radar Cruise Control*
 In addition to maintaining a constant speed, Dynamic Radar Cruise Control uses the radar and camera sensors to detect a vehicle driving ahead and maintain an appropriate distance between vehicles.

ระบบควบคุมความเร็วแบบแปรผัน*
 นอกจากจะช่วยรักษาความเร็วให้คงที่โดยไม่ต้องเหยียบคันเร่งแล้ว ระบบจะตรวจวัดระยะห่างจากรถคันหน้าด้วยเรดาร์และกล้องบริเวณหน้ารถ พร้อมลดและเพิ่มความเร็วอัตโนมัติให้สอดคล้องกับรถคันหน้า เพื่อคงระยะห่างที่ปลอดภัยอยู่เสมอ

*For Premium and Grand Luxury only *สำหรับรุ่น Premium และ Grand Luxury เท่านั้น

Note: Vehicles pictured and specifications detailed in this catalog may vary from models and equipment available in your area. Please inquire at your local dealer for details on the availability of features.

หมายเหตุ: ภาพและรายละเอียดของรถยนต์ที่ปรากฏในแคตตาล็อกอาจต่างจากรุ่นและอุปกรณ์ที่มีจำหน่ายในประเทศไทย กรุณาสอบถามข้อมูลเพิ่มเติมจากตัวแทนจำหน่าย



RCTA (Rear Cross Traffic Alert)

To assist safe reversing, RCTA uses quasi-millimeter-wave radars in the rear bumper to detect approaching vehicles in difficult-to-see areas behind the vehicle. When an approaching vehicle is detected, RCTA alerts the driver using a buzzer and an LED indicator in the relevant door mirror.

ขณะถอยรถออกจากที่จอด หรือถอยออกมาข้างถนน เรดาร์ความละเอียดระดับ Quasi-millimeter ที่กินเซนท้ายจะคอยตรวจหาว่ามีรถในทางหลักรับเข้ามาในมุมที่สังเกตเห็นได้ยากหรือไม่ หากตรวจพบว่ามีรถวิ่งเข้ามาจะส่งสัญญาณเตือนพร้อมไฟกระพริบบนกระจกมองข้างด้านนั้น ๆ

Panoramic View Monitor

To help check areas surrounding the vehicle that are difficult to see from the driver's seat, the system shows a bird's-eye view of the vehicle in real time on the 12.3-inch or 8-inch EMV displays, using a composite image taken by cameras mounted on the front, sides, and rear of the vehicle.*

จอแสดงภาพแบบรอบทิศทาง

เพื่อช่วยคุณตรวจสอบสภาพแวดล้อมในตำแหน่งที่มองเห็นได้ยากจากตำแหน่งพู่ขับ จอภาพ EMV (Electro Multi-Vision) ขนาด 12.3 นิ้ว หรือ 8 นิ้ว จะแสดงภาพเสมือนที่ประมวลผลจากกล้องบริเวณด้านหน้า ด้านข้าง และด้านหลังรถให้พู่ขับสามารถมองเห็นรถได้จากมุมสูง*

*For Premium and Grand Luxury only
*สำหรับรุ่น Premium และ Grand Luxury เท่านั้น



Blind Spot Monitor System

When the quasi-millimeter-wave radars in the rear bumper detect vehicles in adjacent lanes that aren't visible in the door mirrors, the system activates an LED warning indicator in the relevant door mirror the moment a vehicle enters this blind spot.

ระบบเตือนมุมอับสายตา

ทำงานด้วยเรดาร์ความละเอียดระดับ Quasi-millimeter ที่ติดตั้งอยู่บริเวณกันชนหลัง เพื่อคอยตรวจหารถยนต์ในเลนข้างเคียงที่อาจอยู่ในมุมอับสายตาและมองเห็นได้ไม่ชัดเจนในกระจกมองข้าง หากตรวจพบจะแสดงสัญลักษณ์เตือนบนกระจกพียงที่มีรถคันดังกล่าว



SRS (Supplemental Restraint System) airbags**

The ES features dual-stage SRS airbags (Front seats), SRS knee airbags (Front seats), SRS side airbags (Front and outboard rear seats) and SRS curtain shield airbags (Front and rear seats).

ถุงลมเสริมความปลอดภัย SRS**

เลกซ์ ES มาพร้อมถุงลมเสริมความปลอดภัยแบบ SRS (เบาะหน้า) ถุงลมเสริมความปลอดภัย SRS บริเวณหัวเข่า (เบาะหน้า) ถุงลมเสริมความปลอดภัย SRS ด้านข้าง (เบาะหน้าและเบาะหลังริมออก) และม่านกันกระแทก (เบาะหน้าและเบาะหลัง)

** The SRS airbags are supplemental devices to be used with the seatbelts. The driver and all passengers in the vehicle must wear their seatbelts properly at all times. Never install a rear-facing CRS (Child Restraint System) on the front passenger's seat. For a forward-facing CRS, it is recommended you use it in the rear seats. Please do not use accessories for the seats which cover the parts where the SRS side airbags should inflate. Such accessories may prevent the SRS side airbags from activating correctly, causing serious injury (Lexus genuine seat covers are specifically designed for models equipped with the SRS side airbags. To find out about availability in your area, please inquire at your local dealer). The photo shows all the SRS airbags activated for display purposes only (the SRS side and curtain shield airbags only inflate on the side of the collision in an actual accident). For details on these and other important safety features, be sure to read the Owner's Manual carefully.

Note: The systems functions (except for SRS airbags) may not operate properly depending on the weather, road and vehicle conditions or other factors. Be sure to read the Owner's Manual carefully. Do not overly rely on these systems, as there is a limit to the performance they can provide. The driver is always responsible for paying attention to the vehicle's surroundings and driving safely. Vehicles pictured and specifications detailed in this catalog may vary from models and equipment available in your area. Please inquire at your local dealer for details on the availability of features.

** ถุงลมเสริมความปลอดภัย SRS เป็นอุปกรณ์เสริมที่ทำงานร่วมกับเข็มขัดนิรภัย คนขับและผู้โดยสารทั้งหมดในรถต้องคาดเข็มขัดนิรภัยให้ถูกต้องตลอดเวลา ห้ามติดตั้งระบบเบาะนิรภัยสำหรับเด็ก CRS (Child Restraint System) ที่วางกลับหลังที่เบาะผู้โดยสารด้านหน้า สำหรับระบบเบาะนิรภัยสำหรับเด็ก CRS ที่วางหันหน้าออก ขอแนะนำให้ใช้ที่เบาะหลัง กรุณาอย่าใช้อุปกรณ์เสริมสำหรับเบาะนั่งครอบส่วนที่ถุงลมเสริมความปลอดภัย SRS ด้านข้างจะพองตัว อุปกรณ์เสริมดังกล่าวจะทำให้ถุงลมเสริมความปลอดภัย SRS ด้านข้างพองตัวไม่ถูกต้อง จนเป็นเหตุให้เกิดการบาดเจ็บรุนแรง (วัสดุหุ้มเบาะของเจ้าคุณลูกค้าได้รับการออกแบบมาเป็นพิเศษสำหรับรุ่นที่ติดตั้งมาพร้อมกับถุงลมเสริมความปลอดภัย SRS ด้านข้าง สำหรับข้อมูลการจัดจำหน่ายในภูมิภาคของท่าน กรุณาสอบถามที่ศูนย์บริการใกล้บ้าน) ภาพแสดงให้เห็นการทำงานของถุงลมเสริมความปลอดภัย SRS ทั้งหมดเมื่อพองตัวเท่านั้น (ถุงลมเสริมความปลอดภัย SRS ด้านข้างและเบาะถุงลมเสริมความปลอดภัยจะพองตัวเมื่อเกิดการชนที่ด้านข้างเท่านั้น) สำหรับรายละเอียดเพิ่มเติมและระบบความปลอดภัยที่สำคัญอื่นๆ กรุณาอ่านคู่มือการใช้รถอย่างละเอียด

หมายเหตุ: การทำงานของระบบ (ยกเว้นถุงลมเสริมความปลอดภัย SRS) อาจทำงานได้ไม่ถูกต้อง ขึ้นอยู่กับสภาพอากาศ ถนน และสภาพของรถยนต์ หรือปัจจัยอื่นๆ กรุณาอ่านคู่มือการใช้รถอย่างละเอียด อย่างเข้าใจในระบบเหล่านี้มากที่สุด เนื่องจากระบบมีข้อจำกัดในบางโอกาส คนขับต้องจัดลำดับในการขับอย่างปลอดภัยและคอยระวังจะชนๆ ด้วยรถ ภาพและรายละเอียดของรถยนต์ในแคตตาล็อกนี้อาจแตกต่างไปโดยขึ้นอยู่กับรุ่น และอุปกรณ์ที่มีจำหน่ายในภูมิภาคของท่าน กรุณาติดต่อศูนย์บริการใกล้บ้านของท่านเพื่อสอบถามรายละเอียดเกี่ยวกับคุณลักษณะพิเศษต่างๆ


TAKUMI



Our Takumi craftsmen strive for perfection in every aspect of their work, actively seeking enhancements by applying constant care and dedication to their craftsmanship, blending their craftsmen's skills with the power of technology to better anticipate the future.

ช่างฝีมือ Takumi พยายามอย่างหนักเพื่อให้ได้ความสมบูรณ์แบบในงานของพวกเขาทุกส่วน มีความกระตือรือร้นที่จะปรับปรุงงานให้ดีขึ้นด้วยความใส่ใจอันแน่วแน่ต่องานฝีมือของพวกเขา พร้อมผสานทักษะต่างๆ ของช่างฝีมือเข้ากับเทคโนโลยีอันทรงพลัง เพื่อความคาดหวังต่ออนาคตที่ดีกว่าเดิม

» INTELLIGENCE



Note: Vehicles pictured and specifications detailed in this catalog may vary from models and equipment available in your area. Please inquire at your local dealer for details on the availability of features.

หมายเหตุ: ภาพและรายละเอียดของรถยนต์ที่ปรากฏในแคตตาล็อกอาจต่างจากรุ่นและอุปกรณ์ที่มีจำหน่ายในประเทศไทย กรุณาสอบถามข้อมูลเพิ่มเติมจากตัวแทนจำหน่าย

EXTERIOR & INTERIOR
COLORS

The ES is available in a selection of captivating and stimulating exterior and interior colors. Its rich form shows a changing face to the world in different light conditions such as sunlight and streetlights at night, providing a dramatic view that changes with the location and time of day.

พร้อมให้เลือกสรร สีภายนอกและภายในของรถยนต์ที่ชวนหลงใหลของรุ่น ES ด้วยรูปแบบที่ให้ความนุ่มนวลและอวดโฉมในแบบที่ต่างกันไปใต้แสงไฟที่ต่างกันออกไป เช่น แสงแดดและแสงไฟถนนยามค่ำคืน ซึ่งให้มุมมองอันน่าพิศมัยที่จะเปลี่ยนไปตามสถานที่และช่วงเวลา



Sonic Quartz <085>



Mercury Grey Mica <H9>



Platinum Silver Metallic <I4>



Sonic Titanium <I7>



Black <212>



Graphite Black Glass Flake <223>



Red Mica Crystal Shine <3R1>



Ice Ecru Mica Metallic <4X8>



Sunlight Green Mica Metallic <6X0>



Deep Blue Mica <8X5>



18-inch aluminum wheels*



18-inch aluminum noise reduction wheels**

*For Luxury only

**For Premium and Grand Luxury only

Note: Vehicles pictured and specifications detailed in this catalog may vary from models and equipment available in your area. Please inquire at your local dealer for details on the availability of features.

*สำหรับรุ่น Luxury เท่านั้น

**สำหรับรุ่น Premium และ Grand Luxury เท่านั้น

หมายเหตุ: ภาพและรายละเอียดของรถยนต์ที่ปรากฏในแคตตาล็อกอาจต่างจากรุ่นและอุปกรณ์ที่มีจำหน่ายในประเทศไทย กรุณาสอบถามข้อมูลเพิ่มเติมจากตัวแทนจำหน่าย

<SEMI-ANILINE LEATHER>



Black



Topaz Brown

<SEMI-ANILINE LEATHER>



Topaz Brown

Black

<TRIM>



Shimamoku (Black)

<SMOOTH LEATHER>




Black



Topaz Brown

<SMOOTH LEATHER>



Topaz Brown

Black

ES300h		Premium		Grand Luxury		Luxury	
Interior Color		Black	Topaz Brown	Black	Topaz Brown	Black	Topaz Brown
Trim		Shimamoku Black					
085	Sonic Quartz	●	●	●	●	●	●
1H9	Mercury Grey MC.	●	●	●	●	●	●
1J4	Platinum Silver Me.	●	●	●	●	●	●
1J7	Sonic Titanium	●	●	●	●	●	●
212	Black	●	●	●	●	●	●
223	Graphite Black GF.	●	●	●	●	●	●
3R1	Red MC. CS.	●	●	●	●	●	●
4X8	Ice Ecu M.M. (NEW)	●	●	●	●	●	●
6X0	Sunlight Green M.M. (NEW)	●	●	●	●	●	●
8X5	Deep Blue MC.	●	●	●	●	●	●

● : Available combination.

Note: Vehicles pictured and specifications detailed in this catalog may vary from models and equipment available in your area. Please inquire at your local dealer for details on the availability of features.

หมายเหตุ: ภาพและรายละเอียดของรถยนต์ที่ปรากฏในแคตตาล็อกอาจต่างจากรุ่นและอุปกรณ์ที่มีจำหน่ายในประเทศไทย กรุณาสอบถามข้อมูลเพิ่มเติมจากตัวแทนจำหน่าย

SPECIFICATIONS

	ES300h Premium	ES300h Grand Luxury	ES300h Luxury
มิติและน้ำหนัก	DIMENSION		
ความยาวโดยรวม (มม.)	Length (mm)		4975
ความกว้างโดยรวม (มม.)	Width (mm)		1865
ความสูงโดยรวม (มม.)	High (mm)		1445
ความยาวฐานล้อหน้า-หลัง (มม.)	Wheel Base (mm)		2870
ความกว้างฐานล้อ (หน้า) (มม.)	Wheel Tread Front (mm)		1600
ความกว้างฐานล้อ (หลัง) (มม.)	Wheel Tread Rear (mm)		1617
ปริมาตรห้องสัมภาระท้าย (ลิตร)	Luggage Space (L)		473
น้ำหนักตัวถังรถ (กก.)	Curb Weight (kg)		1680 - 1740
น้ำหนักบรรทุกสุทธิ (กก.)	Gross Weight (kg)		2150
ความจุถังน้ำมันเชื้อเพลิง (ลิตร)	Fuel Tank Capacity (L)		50
ชนิดน้ำมันเชื้อเพลิง	Fuel Type		91 or higher
เครื่องยนต์	ENGINE		
ประเภท	Type		
	L-4 2.5L (VVT-iE intake, VVT-i exhaust)		
ความจุกระบอกสูบ (ซีซี.)	Displacement (cc)		2487
กำลังสูงสุด (แรงม้า/รอบต่อนาที)	Max Output (PS/rpm)		178/5700
แรงบิดสูงสุด (นิวตันเมตร/รอบต่อนาที)	Max Torque (Nm/rpm)		221/3600 - 5200
ระบบเชื้อเพลิง	Fuel System		
	EFI		
มอเตอร์ไฮบริด	MOTOR GENERATOR (HV)		
รูปแบบการขับเคลื่อน	Function		Drives, Front wheels
ประเภท	Motor Type		Permanent magnet synchronous motor
กำลังสูงสุด แรงม้า (ที่ 5000rpm)	Max. Output PS (KW)		120 (88)
กำลังรวมทั้งระบบ (แรงม้า)	Total System Output PS (KW)		218 (160)
ไฮบริดแบตเตอรี่	HYBRID BATTERY		
ประเภท	Battery Type		
	Nickel-Metal hydride		
สมรรถนะ	PERFORMANCE		
ความเร็วสูงสุด (กม./ชม.)	Max. speed km/hr		180
อัตราเร่ง 0 - 100 กม./ชม. (วินาที)	Acc. 0 - 100 km/hr sec.		8.9
0 - 400 (เมตร) (วินาที)	0 - 400 m sec.		16.5
รัศมีวงเลี้ยวต่ำสุด (เมตร)	Min. Turning Radius m		5.9
อัตราสิ้นเปลืองน้ำมันเชื้อเพลิงเฉลี่ย (กม./ลิตร)	Fuel Consumption (Avg) (km/L)		23.2
มาตรฐานมลพิษ	Emission Standard		
	EURO 4		
ค่าดัดเสียมลพิษ (กรัม/กม.)	Emission CO2 (g/km)		100
โครงสร้างรถ	CHASSIS		
ระบบส่งกำลัง	Transmission		
	E-CVT		
ระบบบังคับเลี้ยว	Steering Power		Electric Power Steering (EPS)
ระบบรองรับหน้า	Front Suspension		
	MacPherson Strut		
ระบบรองรับหลัง	Rear Suspension		
	Double Wishbone		
ขนาดล้อและยาง	Tire & Wheel		235/45 R18 SM AL-HIGH 235/45 R18 SM AL-STD
อุปกรณ์ภายนอก	EXTERIOR FEATURE		
ระบบฉีดน้ำพ่นกระจกหน้า	Intermittent Wiper		Auto W/Rain sensor Auto W/Rain sensor Auto W/Rain sensor
กระจกรมองข้างพร้อมไฟเลี้ยว	Outside RR View W/Turn Lamp		○ ○ ○
กระจกรมองข้างแบบแสดงสะท้อนพร้อมปรับมุมขณะเข้าเกียร์ถอย	Outside EC + Auto Retract		○ ○ ○
สปอยเลอร์หลัง	Rear Spoiler		○ ○ ○
หลังคาบานพับ	Moon Roof		○ ○ ○
ระบบไฟส่องสว่าง	LIGHTING SYSTEM		
ไฟส่องสว่าง	Head Lamp		Ultra Compact 3-LED Ultra Compact 3-LED Bi-LED
ไฟ Daytime Running Light	LED Day Time Running Light		○ ○ ○

		ES300h Premium	ES300h Grand Luxury	ES300h Luxury
ระบบไฟส่องสว่าง	LIGHTING SYSTEM			
ไฟเลี้ยวหน้า	Front Turn Signal Lamp	Sequential	Sequential	○
ไฟตัดหมอกหน้าแบบ LED	LED Front Fog Lamp	○	○	○
ไฟตัดหมอกหลัง	LED Rear Fog Lamp	○	○	○
ระบบไฟส่องทางเข้า	Illuminated Entry System	○	○	○
ไฟส่องสว่างสำหรับผู้โดยสารตอนหน้า	Front Personal Lamp	○	○	○
ไฟส่องสว่างสำหรับผู้โดยสารตอนหลัง	Rear Personal Lamp	○	○	○
ระบบทำความสะอาดไฟหน้า	Head Lamp Cleaner	○	○	-
ระบบปรับไฟหน้า สูง/ต่ำ อัตโนมัติ	Automatic High Beam	Adaptive (Two-Stage)	Adaptive (Two-Stage)	-
อุปกรณ์ภายใน	INTERIOR FEATURE			
ระบบปรับอากาศแบบแยกส่วน	Auto Air conditioner W/Pollen Filter	3-zone	3-zone	3-zone
ระบบปรับสภาพอากาศภายในห้องโดยสารแบบ nano-e	Nano-e	○	○	○
เบาะหุ้มหนัง	Seat Cover Material	Semi-Aniline Leather	Smooth Leather	Smooth Leather
หัวเกียร์แบบหุ้มหนัง	Shift Lever & Knob (Leather)	○	○	○
พวงมาลัยหุ้มหนังพร้อมลายไม้	Leather Steering Wheel W/Wood	○	○	○
ระบบปรับเบาะหน้าไฟฟ้าพร้อมปุ่มบันทึก 3 ตำแหน่ง	Electric Front Seat Adjuster W/3-Memory Slots	10-way D:P (Mem)	10-way D only (Mem)	10-way D only (Mem)
ปุ่มปรับด้านหลังไฟฟ้าเบาะคู่หน้า	Front Seat Lumbar Support	D:P 4Way	D: 4 way P: 2 way	D: 4 way P: 2 way
ระบบระบายลมเบาะนั่งตอนหน้า	Front Seat Ventilation	○	○	○
ระบบทำความร้อนเบาะ	Seat Heater	D:P & R	-	-
ระบบปรับเบาะหลังแบบไฟฟ้า	Electric Rear Seat Reclining	○	-	-
ม่านบังแดดหลังแบบไฟฟ้า	Power Rear Sun Shade	○	○	○
ม่านบังแดดข้างประตูหลัง แบบแมนนวล	Manual Rear Door Sun Shade	○	○	○
แผงบังแดดพร้อมไฟส่องสว่าง	Sun Visor W/Personal Lamp	○	○	○
ไฟเรืองแสงรอบห้องโดยสาร	Ambient Lighting	○	○	○
ระบบการทำงาน	OPERATION SYSTEM			
ระบบ Drive Mode Select	Drive Mode Select System	ECO/Normal/Sport	ECO/Normal/Sport	ECO/Normal/Sport
ปุ่มควบคุมแบบแยกส่วนสำหรับที่นั่งตอนหลัง	Rear Seat Controller	○	○	○
พวงมาลัยปรับระดับ 4 ทิศทาง ด้วยไฟฟ้า	Steering Column	W/Memory	W/Memory	W/Memory
ปุ่มควบคุมบนพวงมาลัย	Steering Switch	○	○	○
กระจกไฟฟ้า	Power Window	○	○	○
ปุ่มควบคุมการสั่งการ	Remote Touch Interface (RTI)	○	○	○
ระบบเครื่องเสียง Pioneer 10 ลำโพงเล่น DVD	Pioneer 10 Speakers audio W/ DVD	○	○	○
ระบบเชื่อมต่อแบบไร้สาย	Bluetooth	○	○	○
จอแสดงผลแบบ EMV	EMV Display	12.3-inch	8-inch	8-inch
ระบบแผนที่นำทาง	Navigation System	○	-	-
ระบบประตูท้ายไฟฟ้า พร้อมระบบป้องกันการชน	Auto & Easy Closer Door	W/Kick sensor	W/Kick sensor	W/Kick sensor
ระบบปรับเบาะและพวงมาลัยอัตโนมัติเมื่อผู้ขับขี่ขึ้นลงจากรถ	Easy & Access Power System	○	○	○
ระบบสตาร์ทเครื่องยนต์อัจฉริยะ	Smart Entry & Start system	○	○	○
ระบบชาร์จโทรศัพท์ไร้สาย	Wireless Charger	○	○	○
ระบบความปลอดภัย	SAFETY FEATURE			
ถุงลมเสริมความปลอดภัย (ที่นั่งตอนหน้า)	Front Air Bag (D:P)	○	○	○
ม่านถุงลมเสริมความปลอดภัยด้านข้าง	Curtain Air Bag	○	○	○
ถุงลมเสริมความปลอดภัยด้านข้าง (สำหรับที่นั่งตอนหน้าและตอนหลัง)	Side Air Bag (D:P:R)	○	○	○

		ES300h Premium	ES300h Grand Luxury	ES300h Luxury
ระบบความปลอดภัย	SAFETY FEATURE			
ถุงลมนิรภัย SRS บริเวณหัวเข่า (สำหรับที่นั่งตอนหน้า)	Knee Air Bag (D:P)	○	○	○
เข็มขัดนิรภัย ELR แบบ 3 จุด พร้อมตัวลดแรงดึง (สำหรับที่นั่งตอนหน้าและหลัง)	Safety Belt 3P ELR (D:P:R)	○	○	○
ระบบควบคุมการทรงตัวของรถ	Vehicle Stability Control (VSC)	○	○	○
ระบบป้องกันการลื่นไถล	Traction Control System (TRC)+Drive Start Control (DSC)	○	○	○
ระบบเบรกแบบป้องกันล้อล็อก	Anti-Lock Brake System (ABS)	○	○	○
ระบบช่วยเบรก	Brake Assist (BA) + Auto Glide Control (AGC)	○	○	○
ระบบกระจายแรงเบรกไฟฟ้า	Electronic Brake Force Distribution (EBD)	○	○	○
ระบบช่วยออกตัวบนทางลาดชัน	Hill Start Assist	○	○	○
ไฟเบรกฉุกเฉิน	Emergency Brake Light	○	○	○
ระบบควบคุมความเร็วอัตโนมัติ	Cruise Control	Adaptive	Adaptive	○
ระบบป้องกันการโจรกรรมแบบ Immobilizer พร้อมสัญญาณเตือนอัตโนมัติ	Security System, Immobilizer with Auto alarm	○	○	○
ระบบช่วยเปลี่ยนเลน พร้อมสัญญาณเตือนมุมอับสายตา (BSM)	Lane Change Assist (BSM)	○	○	○
สัญญาณเตือนด้านท้ายขณะถอยหลัง (RCTA)	Rear Cross Traffic Alert (RCTA)	○	○	○
ระบบป้องกันก่อนการชน	Pre-crash System	○	○	-
ระบบช่วยเตือนการออกนอกเลนพร้อมระบบสั่นเตือนที่พวงมาลัย	Lane Keeping Assist W/Steering vibration	○	○	-
ระบบช่วยจอด พร้อมจอแสดงภาพด้านหลังและเซนเซอร์ระยะ	Parking Assist (Back Monitor with Clearance Sonar)	Panoramic View	Panoramic View	○
กุญแจแบบการ์ด	Card Key	○	○	○



- Toyota Motor Thailand reserves the right to alter any detail of specifications and equipment without notice. Details of specifications and equipment are also subject to change to suit local conditions and requirement. Please enquire with our Authorized Dealers for details.
Note: Vehicles pictured and specifications detailed in this catalogue may vary from models and equipment available.
- Vehicle body color might differ slightly from the printed photos in this catalogue.
- Please see Owner's Manual for important cautions and instructions.

- บริษัท โตโยต้า มอเตอร์ ประเทศไทย จำกัด ขอสงวนสิทธิ์ในการเปลี่ยนแปลงข้อมูลอุปกรณ์โดยไม่ต้องแจ้งให้ทราบล่วงหน้า อาจมีการปรับรายละเอียดข้อมูลจำเพาะอุปกรณ์ให้เหมาะสมกับภาวะแวดล้อมและเงื่อนไขต่างๆ สำหรับรายละเอียดเพิ่มเติม กรุณาติดต่อผู้แทนจำหน่ายอย่างเป็นทางการ
- หมายเหตุ : อุปกรณ์และรายละเอียดข้อมูลในแคตตาล็อกนี้อาจแตกต่างกันตามรุ่นและอุปกรณ์ของรถ
- สีของรถที่ปรากฏในภาพอาจแตกต่างจากสีจริงเนื่องจากระบบการพิมพ์
- กรุณาศึกษาการทำงานของอุปกรณ์ต่างๆ ของรถให้เข้าใจโดยละเอียดจากคู่มือการใช้อีกก่อนการใช้งาน เพื่อการใช้งานอย่างถูกต้องและปลอดภัยสูงสุดของท่านเอง